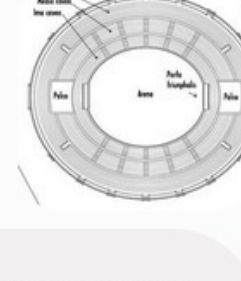
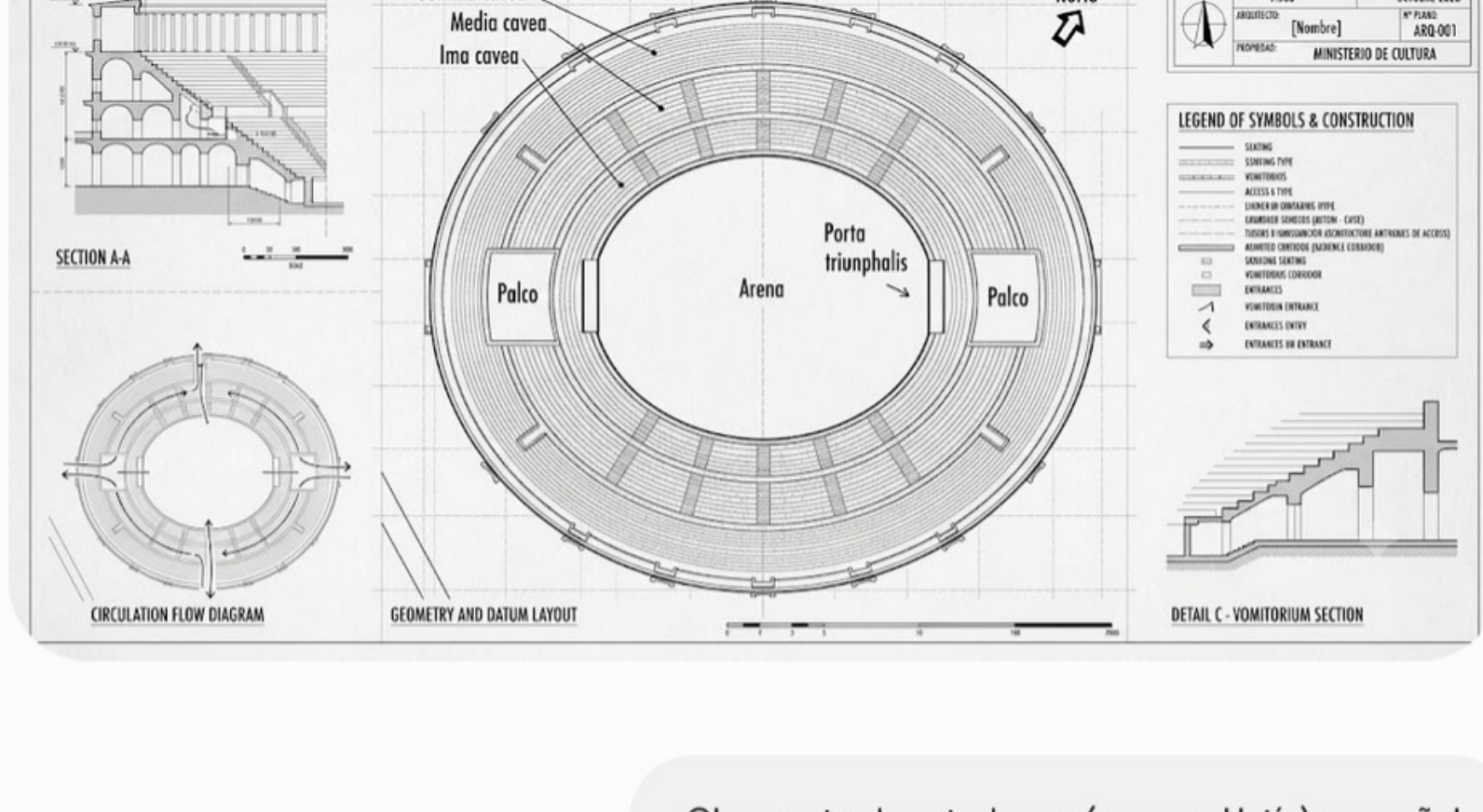


Mejora de Imagen de Plano Arquitectónico

https://gemini.google.com/ Creado con 3.1 Flash-Lite 10 de junio de 2026 a las 10:01 • Publicada el 10 de junio de 2026 a las 11:19



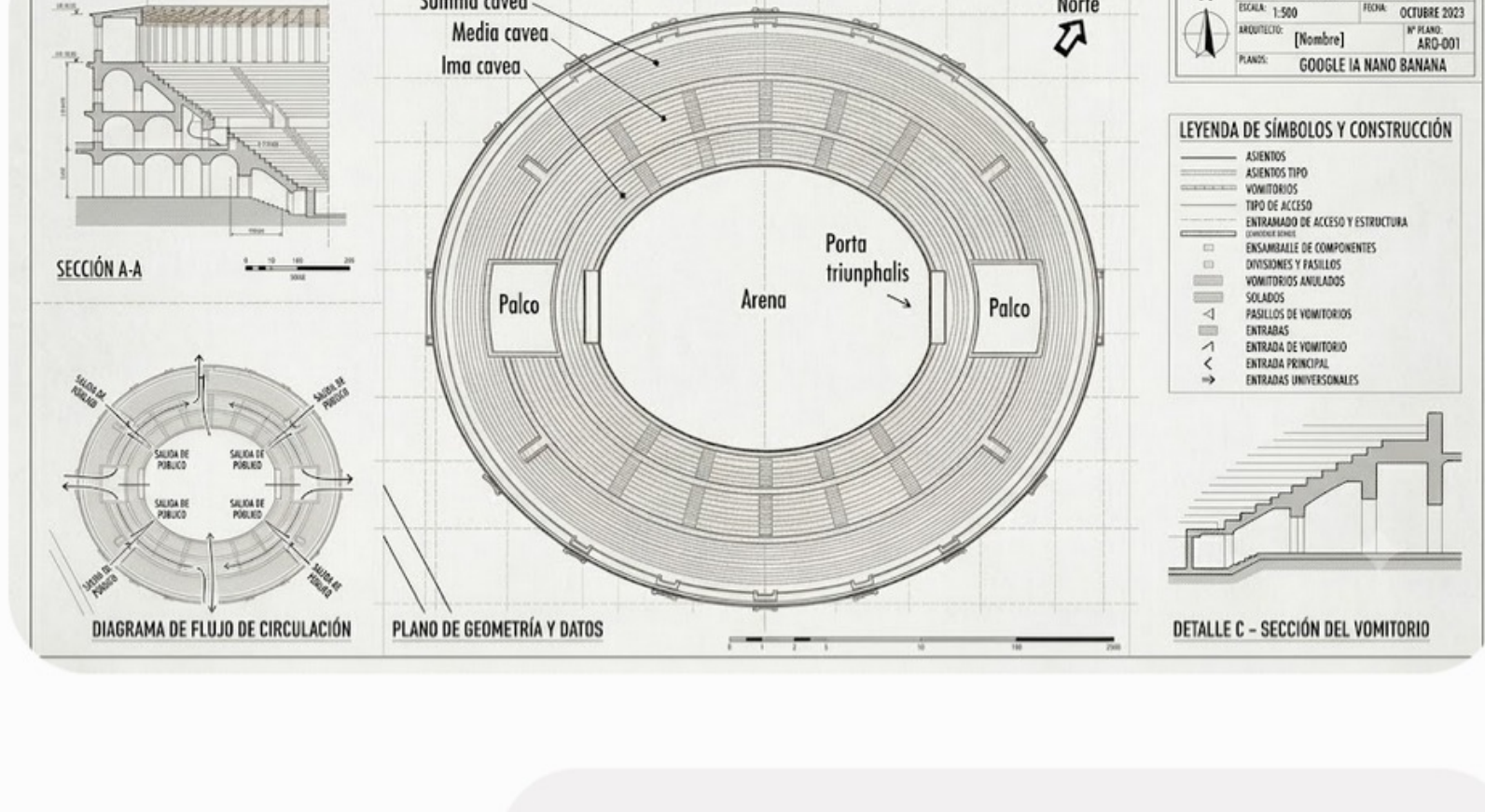
Mejora esta imagen, hazla horizontal de unos 1500 pixeles de ancho ampliando sus lados. La imagen debe parecerse a un plano de un arquitecto



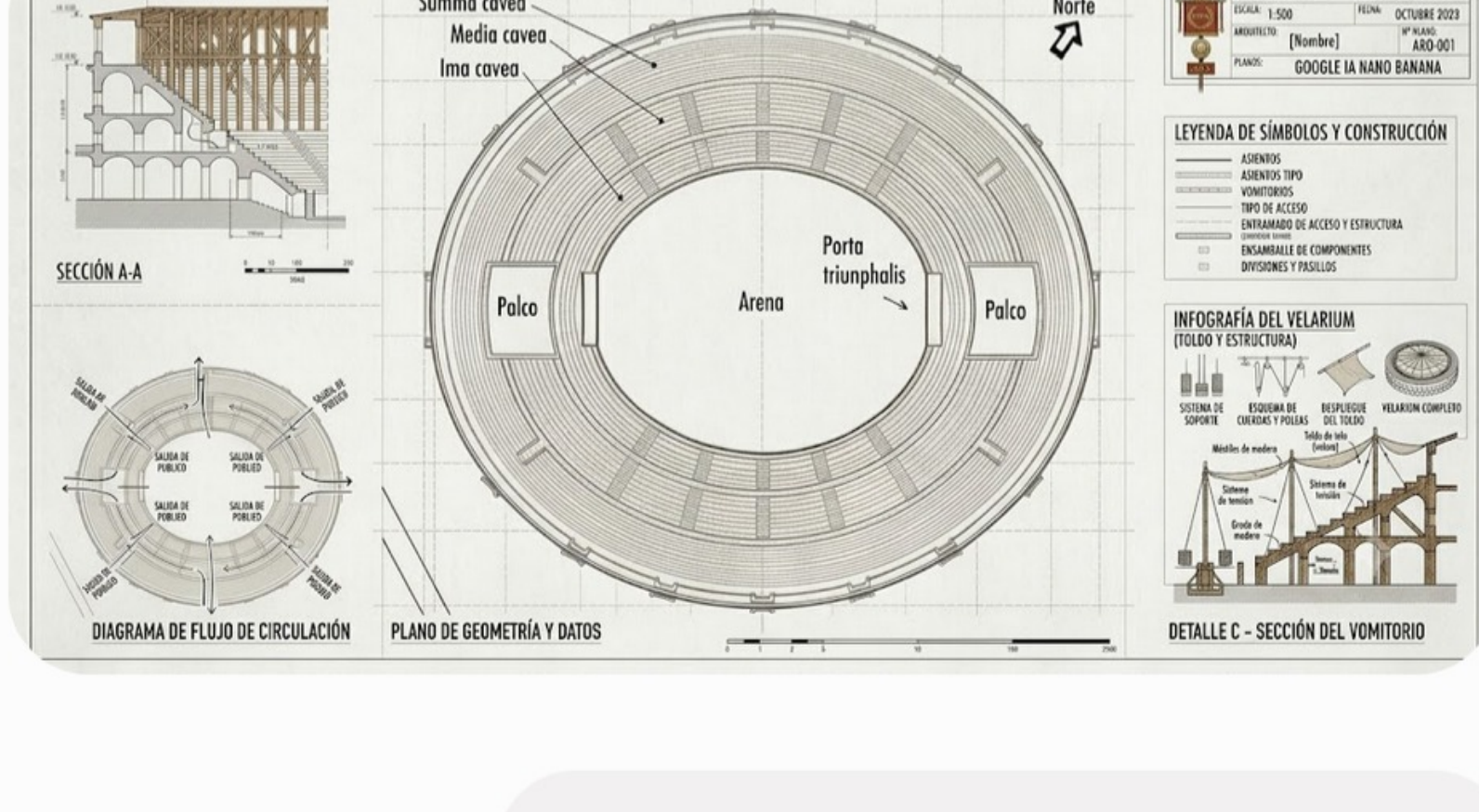
Ok, pero traduce todo eso (menos el latín) a español



En cada puertecina que se ve en el muro (que se llama vomitorium) se tiene que indicar que es por donde sale el público en el diagrama de flujo de circulación.
En la sección A-A, la estructura superior de los pisos debe de ser de madera.
En el nombre hay que poner Anfiteatro de Castra Legio
En propiedad cambiarlo a PLANOS; y el autor es GOOGLE IA NANO BANANA



En lugar de la sección del vomitorio pon una infografía del velarium como esta (recuerda que la estructura de la grada debe de ser de madera)
En el símbolo del norte de la ficha coloca un águila romana de legión sobre un estandarte (deja sin tocar el Norte de la imagen interior).
En la Sección A-A quita el tercer piso y recuerda que el segundo y el último (que puede quedar así) son de madera y no piedra.



En la sección A-A volvemos a intentarlo. Debe de ser de madera la arquería del segundo y tercer piso que son ahora de piedra.
En el diagrama de flujo de circulación pon Salida de Público (vomitorio) con ocho flechas, pero sólo en cuatro de ellas el lema.
En la fecha, pon Siglo I D.C.
En Arquitecto: Legio VII Gemina
Señala en la imagen interior tres vomitorios con una flecha (por la parte de fuera).
Y en el óvalo interior, el muro debe llamarse señalado con una flecha 'criptoportico del corredor de servicio'.



Vamos bien. En la Sección A-A debes de poner la arquería inferior en gris como si fuera de piedra, conservando el color marrón de las demás (que son de madera).
Las tres nuevas entradas que has puesto llámalas de servicio y conserva lo del criptoportico del corredor de servicio pero señala, como antes, la porta triumphalis y al otro extremo la porta libitina (con lo cual tienes que hacer hueco para el paso cortando el criptoportico en esos dos tramos).



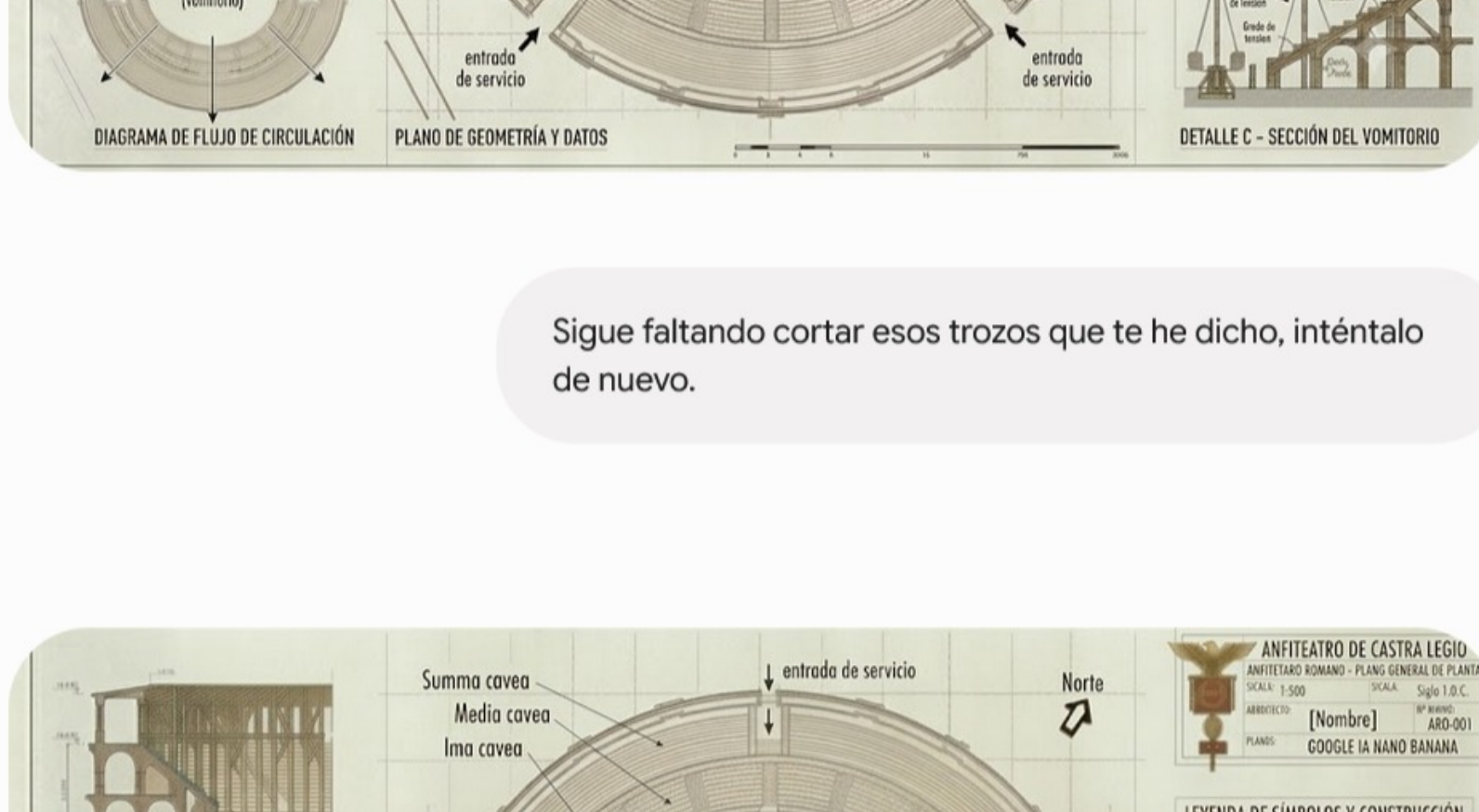
Sólo falta cortar el criptoportico del corredor de servicio en la zona de las puertas.



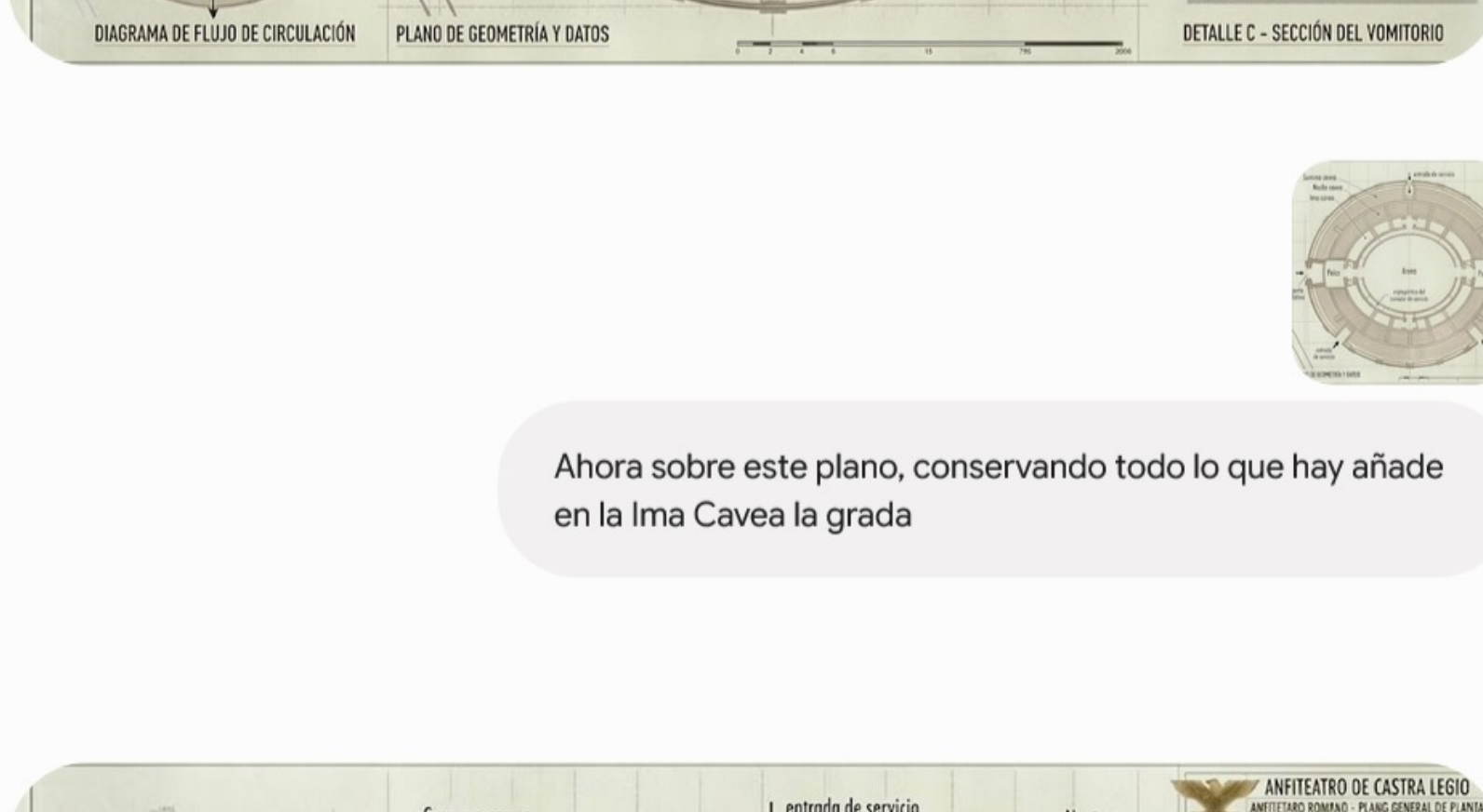
Venga, corta el tramo del óvalo interior en los trocices a la altura de donde está el lema palco



En el eje principal de porta libitina a porta triumphalis, a la altura de los lemas palco, tanto a derecha como izquierda en el óvalo interior es lo que hay que eliminar. Ese trozo pequeño en ambos lados.



Sigue faltando cortar esos trozos que te he dicho, inténtalo de nuevo.



Ahora sobre este plano, conservando todo lo que hay añade en la Ima Cavea la grada

